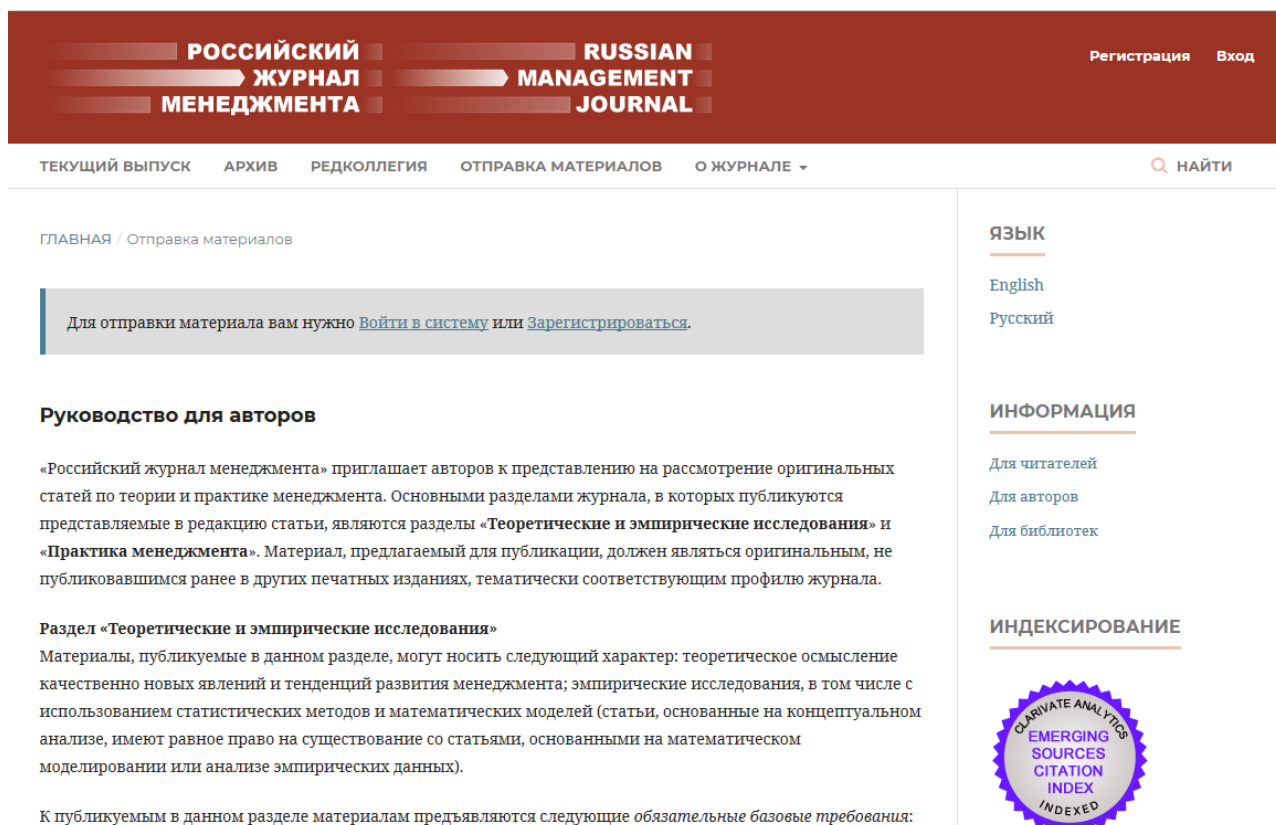


# Порядок подачи материалов в «Российский журнал менеджмента»

## 1. Регистрация в системе и начало загрузки материалов

1.1. Зарегистрируйтесь в системе OJS или войдите в вашу учетную запись. Это можно сделать кликнув «Регистрация» («Вход») в верхней навигационной панели или в разделе «Отправка материалов».

1.2. Новый материал можно подать кликнув «Отправить новый материал» на странице после регистрации или в разделе сайта «Отправка материалов».



The screenshot shows the submission page of the journal. At the top, there is a dark red header with the journal's name in Russian and English: «РОССИЙСКИЙ ЖУРНАЛ МЕНЕДЖМЕНТА» and «RUSSIAN MANAGEMENT JOURNAL». To the right of the header are links for «Регистрация» (Registration) and «Вход» (Login). Below the header is a navigation bar with links: «ТЕКУЩИЙ ВЫПУСК» (Current Issue), «АРХИВ» (Archive), «РЕДКОЛЛЕГИЯ» (Editorial Board), «ОТПРАВКА МАТЕРИАЛОВ» (Submission), and «О ЖУРНАЛЕ» (About the Journal). A search icon and the word «НАЙТИ» (Find) are also present.

The main content area has a breadcrumb trail: «ГЛАВНАЯ / Отправка материалов» (Home / Submission). A grey box contains the instruction: «Для отправки материала вам нужно [Войти в систему](#) или [Зарегистрироваться](#)» (To submit a material you need to [Log in to the system](#) or [Register](#)).

### Руководство для авторов

«Российский журнал менеджмента» приглашает авторов к представлению на рассмотрение оригинальных статей по теории и практике менеджмента. Основными разделами журнала, в которых публикуются представляемые в редакцию статьи, являются разделы «**Теоретические и эмпирические исследования**» и «**Практика менеджмента**». Материал, предлагаемый для публикации, должен являться оригинальным, не публиковавшимся ранее в других печатных изданиях, тематически соответствующим профилю журнала.

**Раздел «Теоретические и эмпирические исследования»**

Материалы, публикуемые в данном разделе, могут носить следующий характер: теоретическое осмысление качественно новых явлений и тенденций развития менеджмента; эмпирические исследования, в том числе с использованием статистических методов и математических моделей (статьи, основанные на концептуальном анализе, имеют равное право на существование со статьями, основанными на математическом моделировании или анализе эмпирических данных).

К публикуемым в данном разделе материалам предъявляются следующие *обязательные базовые требования*:

On the right side of the page, there are three sections: «ЯЗЫК» (Language) with options for English and Russian; «ИНФОРМАЦИЯ» (Information) with links for «Для читателей» (For readers), «Для авторов» (For authors), and «Для библиотек» (For libraries); and «ИНДЕКСИРОВАНИЕ» (Indexing) with a circular logo for «CURVATE ANALYTICS EMERGING SOURCES CITATION INDEX INDEXED».

1.3. На вкладке «**Начало**» выберите язык материала и раздел журнала. На этой вкладке можно также оставить комментарий для редактора (опционально). Указав необходимые данные, отметьте принятие условий и нажмите кнопку «**Сохранить и продолжить**».

Отправить статью

1. Начало 2. Загрузка материала 3. Ввод метаданных 4. Подтверждение 5. Следующие шаги

**Язык материала**

Русский

Принимаются материалы на нескольких языках. Выберите основной язык отправляемого материала из выпадающего меню выше. \*

**Раздел \***

Теоретические и эмпирические исследования

Выберите подходящий раздел для этого материала (смотрите «Разделы и правила» на странице «[О журнале](#)»). \*

**Комментарии для редактора**

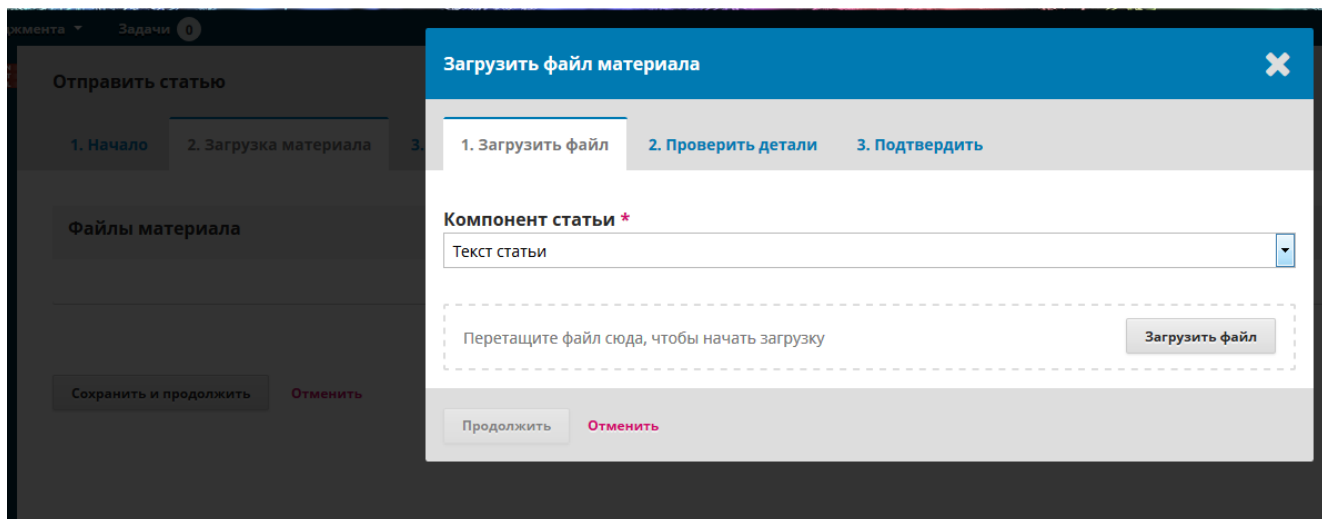
**Принятие Условий передачи авторских прав**

Статьи журнала «Российский журнал менеджмента» находятся в открытом доступе и распространяются в соответствии с условиями [Лицензионного Договора](#) с Санкт-Петербургским и предоставляет авторам неограниченное распространение и самостоятельное архивирование.

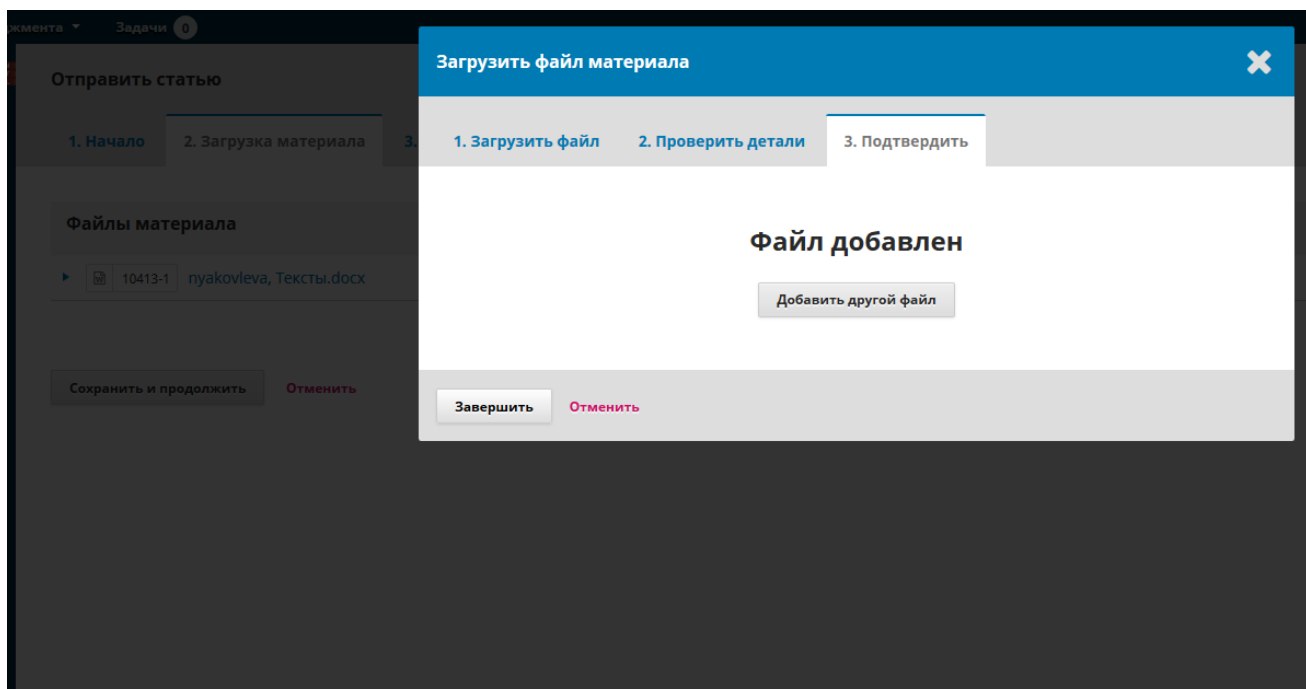
Я согласен выполнять Условия передачи авторских прав.

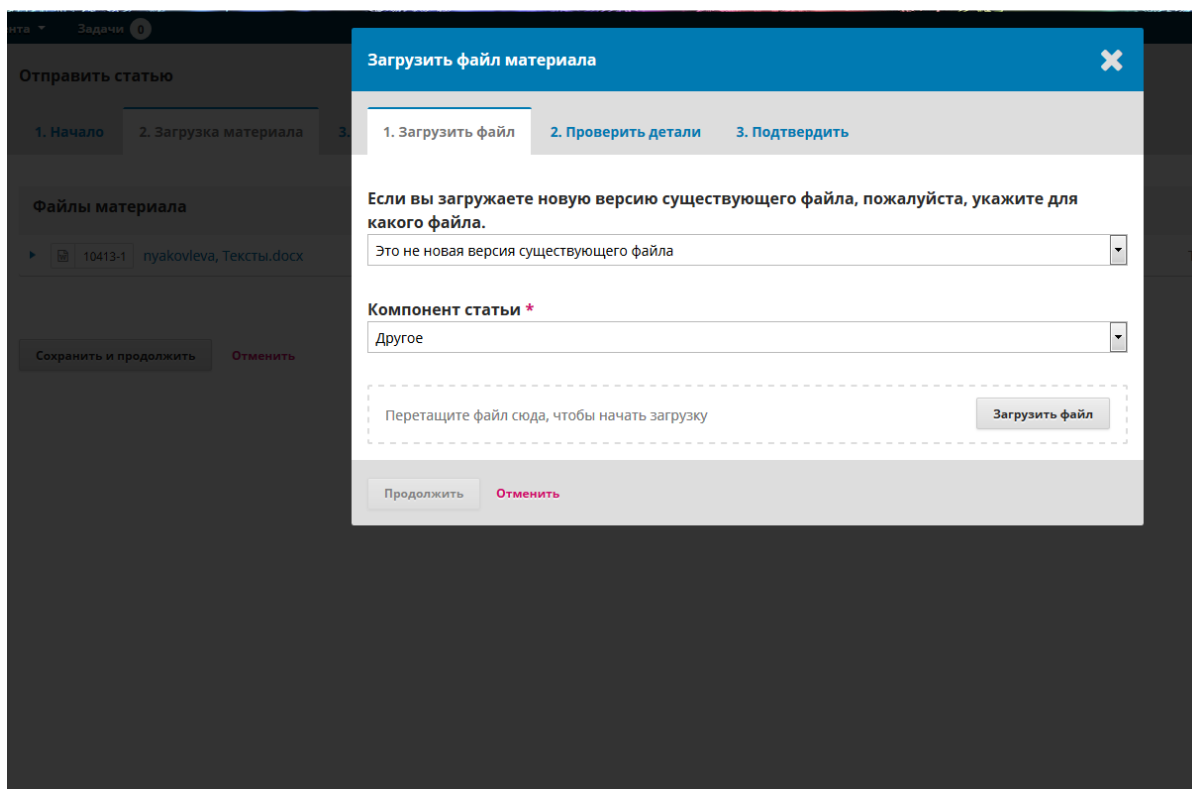
Yes, I agree to have my data collected and stored according to the [Заявление о конфиденциальности](#).

1.4. В открывшемся окне загрузки файла материала необходимо выбрать компонент статьи. Для загрузки основного текста статьи выберете «Текст статьи». Загрузите файл с компьютера. Во вкладке «Проверить детали» нажмите кнопку «Продолжить».



1.5. Для того чтобы загрузить «[Письмо в редакцию](#)» во вкладке «Подтвердить» нажмите кнопку «Добавить другой файл». Из компонентов статьи выберете «Другое» и загрузите, предварительно скачанный с сайта и заполненный, файл «[Письмо в редакцию](#)».





1.6. Далее, во вкладке «**Проверить детали**» нажмите кнопку «**Продолжить**», во вкладке «**Подтвердить**» нажмите — «**Завершить**». Если Вам необходимо загрузить дополнительные материалы (рисунки, графики и пр.) — повторите шаг 1.5.

## 2. Ввод метаданных.

2.1. На вкладке «**Ввод метаданных**» в полях «**Заголовок**» введите название статьи на русском и английском языках. В полях «**Аннотация**» также введите аннотацию статьи на русском и английском языках. **Если статья на английском языке, то во всех полях «Заголовок» и «Аннотация» вводятся данные на английском языке.**

The screenshot shows a web interface for sending an article. At the top, there's a navigation bar with 'Отправить статью' and a progress indicator showing five steps: 1. Начало, 2. Загрузка материала, 3. Ввод метаданных (active), 4. Подтверждение, 5. Следующие шаги. Below the navigation bar, there are several input fields: 'Префикс' (with a dropdown arrow), 'Заголовок \*' (with a red asterisk), and 'Подзаголовок'. Below the 'Заголовок' field, there's a small text example: 'Примеры: A. The'. The 'Аннотация \*' field is a large text area with a rich text editor toolbar above it. Below the text area, there's a table titled 'Список авторов' with columns: 'Имя', 'Адрес электронной почты', 'Роль', and 'Контактное лицо'. The table contains one row with the values: 'Имя Фамилия', 'email@gmail.ru', 'Автор', and a green checkmark. At the bottom, there's a section 'Метаданные материала' with a note: 'Эти спецификации основаны на наборе метаданных Dublin Core — международном стандарте, используемом для описания контента журнала.'

Отправить статью

1. Начало 2. Загрузка материала 3. Ввод метаданных 4. Подтверждение 5. Следующие шаги

Префикс

Заголовок \*

Примеры: A. The

Подзаголовок

Необязательный подзаголовок появится после двоеточия (:) после основного заголовка.

Аннотация \*

Имя Адрес электронной почты Роль Контактное лицо

Имя Фамилия	email@gmail.ru	Автор	✓
-------------	----------------	-------	---

Метаданные материала

Эти спецификации основаны на наборе метаданных Dublin Core — международном стандарте, используемом для описания контента журнала.

2.2. При необходимости добавьте авторов в поле «Список авторов» нажав «Добавить поддерживающего». Введите поля обязательные для заполнения (отмечены \*). Укажите отчество и ORCID ID автора, если таковые имеются. Остальные поля заполнять не обязательно. Нажмите «Сохранить».

**Добавить поддерживающего**

**Фамилия**

Имя \*                      Отчество                      Фамилия \*

**Контакты**

Адрес (E-mail) \*

**Страна**

Страна \*

**Данные пользователя**

Суффикс

URL                      ORCID ID

Организация

Биография (например, кафедра и должность)

Powered by TinyMCE

**Дополнительные уточнения**

Добавьте дополнительную информацию для в

**Языки**

Русский

**Темы**

Русский

**Роль автора \***

Автор

Переводчик

Контактное лицо для переписки с редакцией.

Включить этого автора в список поиска?

\* обозначает обязательное поле

Сохранить      Отменить

2.3. Для заполнения блока «**Ключевые слова**» введите каждое ключевое слово статьи отдельно на русском и английском языках в соответствующие поля и подтвердите нажатием клавиши Enter на клавиатуре. Поля «**Языки**», «**Темы**», «**Поддерживающие организации**» и «**Литература**» не заполняются. После завершения ввода основных метаданных нажмите кнопку «**Сохранить и продолжить**».

Метаданные материала

Эти спецификации основаны на наборе метаданных Dublin Core — международном стандарте, используемом для описания контента журнала.

**Дополнительные уточнения**  
Добавьте дополнительную информацию для вашего материала. Нажимайте «Enter» после каждого термина.

**Языки**

Русский

**Темы**

Русский

**Ключевые слова**

Русский

**Поддерживающие организации**

Русский

**Литература**

2.4. Во вкладке «**Подтверждение**» нажмите «**Завершить отправку**».

Отправить статью

1. Начало 2. Загрузка материала 3. Ввод метаданных 4. Подтверждение 5. Следующие шаги

Ваш материал был загружен на сервер и готов к отправке. Вы можете вернуться назад, чтобы проверить и откорректировать любую информацию, которую вы ввели, перейдя по ссылке «Завершить отправку».

Завершить отправку Отменить

## 2.5. Вы всегда можете просмотреть и изменить отправленный материал.

Документа ▾ Задачи 0

### Отправить статью

1. Начало 2. Загрузка материала 3. Ввод метаданных 4. Подтверждение 5. Следующие шаги

### Отправка материала завершена

Спасибо вам за интерес к публикации в «Российский журнал менеджмента».

#### Что делать дальше?

Журнал был уведомлен об отправке Вами материала, подтверждение записи было направлено на Вашу электронную почту. Как только редактор прос

На текущий момент вы можете:

- [Просмотреть этот материал](#)
- [Создать новый материал для отправки](#)
- [Вернуться в личный кабинет](#)